

ANALISI DATI CAMPAGNA 730/2020

CENTRO SERVIZI UIL CALABRIA



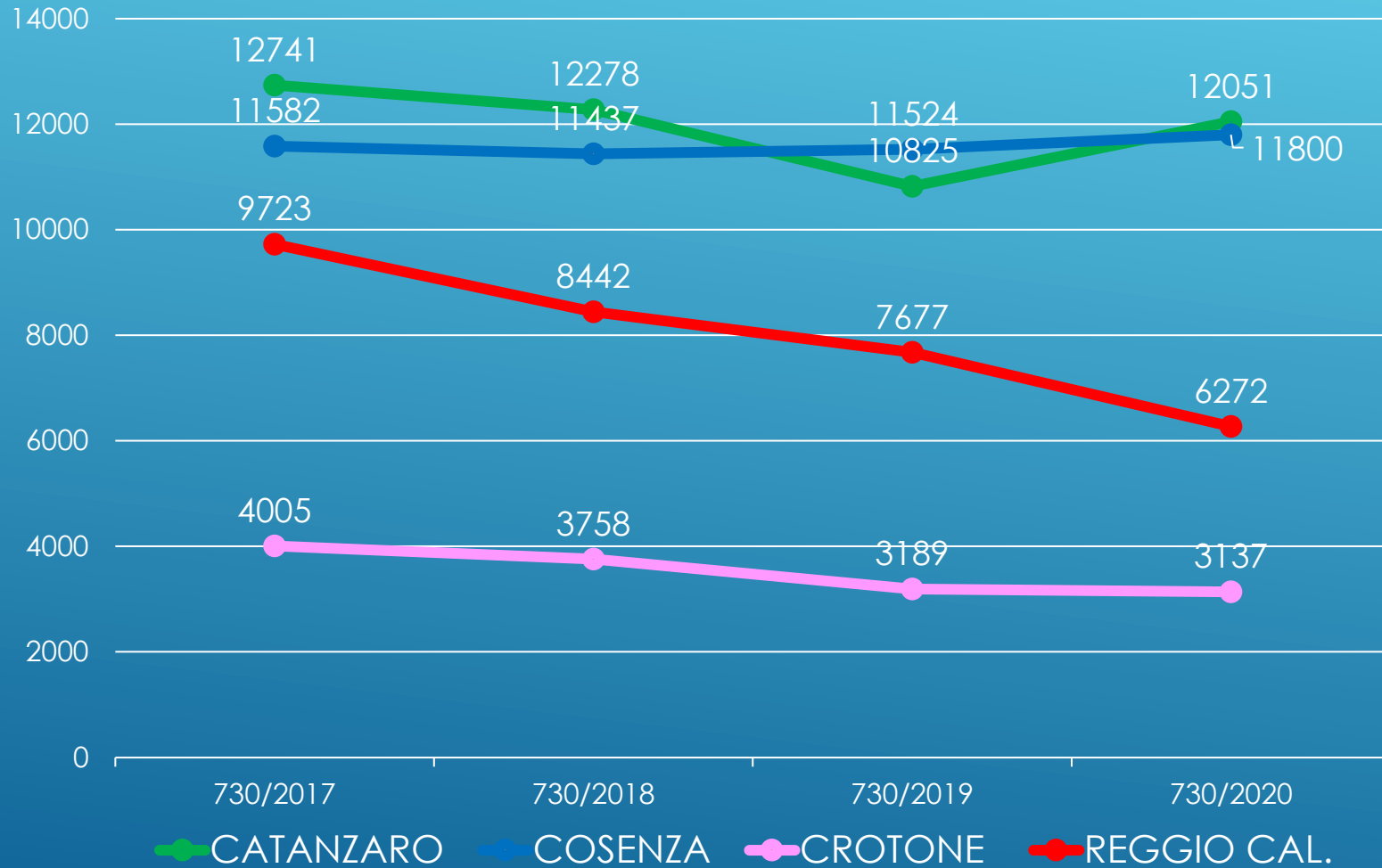
ANDAMENTO DAL 2017 AL 2020

PROVINCIA	730/2017	730/2018	730/2019	730/2020
CATANZARO	12741	12278	10825	12051
COSENZA	11582	11437	11524	11800
CROTONE	4005	3758	3189	3137
REGGIO CAL.	9723	8442	7677	6272
TOTALE REGIONALE	38.051	35.915	33.215	33.260



CENTRO SERVIZI
UIL CALABRIA

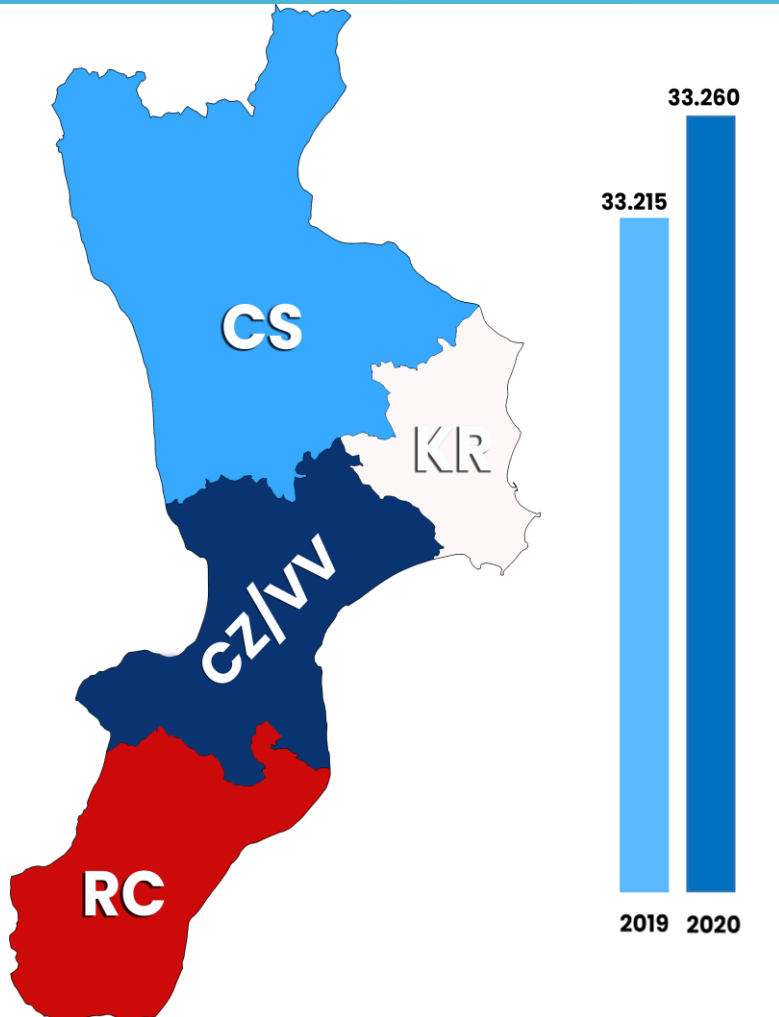
ANDAMENTO DAL 2017 AL 2020



CENTRO SERVIZI
UIL CALABRIA

VARIAZIONE 2020 SU 2019

VARIAZIONI MODELLI 730 2020 SU 2019



DIFFERENZA 2020 SU 2019 [Numeri]	DIFFERENZA 2020 SU 2019 [%]
1226	11,33%
276	2,40%
-52	-1,63%
-1405	-18,30%

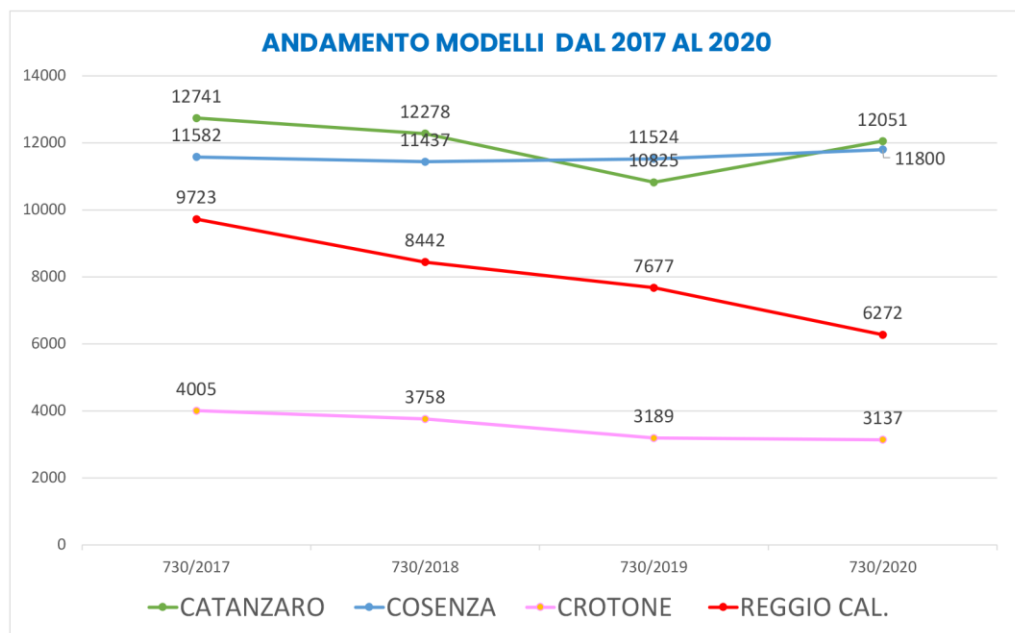


CENTRO SERVIZI
UIL CALABRIA

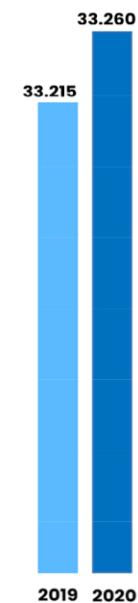
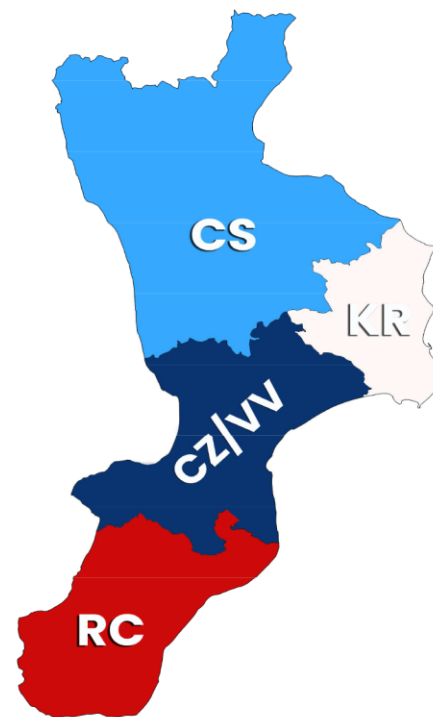
ANALISI DATI CAMPAGNA 730

PROVINCIA	730/2017	730/2018	730/2019	730/2020
CATANZARO	12741	12278	10825	12051
COSENZA	11582	11437	11524	11800
CROTONE	4005	3758	3189	3137
REGGIO CAL.	9723	8442	7677	6272
TOTALE REGIONALE	38.051	35.915	33.215	33.260

DIFFERENZA 2020 SU 2019 [Numeri]	DIFFERENZA 2020 SU 2019 [%]
1226	11,33%
276	2,40%
-52	-1,63%
-1405	-18,30%



VARIAZIONI MODELLI 730 2020 SU 2019



COSENZA

Zona	Descrizione Zona	Tipo	ANNO 2019	ANNO 2020	VAR %
	COSENZA SEDE	Ord	4146	3683	-11,2%
	CASTROVILLARI	Ord	398	372	-6,5%
	ROGLIANO	Ord	112	162	44,6%
	SAN MARCO ARG.	Ord	856	848	-0,9%
	LUZZI	Ord	203	193	-4,9%
	AMANTEA	Ord	442	525	18,8%
	VILLAPIANA	Ord	112	150	33,9%
	CERISANO	Ord	154	286	86%
	CORIGLIANO	Ord	773	775	0%
	SCALEA	Ord	404	459	14%
CS	CAF UIL COSENZA	Ord	7600	7453	-1,9%
CS 2	CAF UIL COSENZA 2	Ord	2701	3104	14,9%
CS 3	CAF UIL PAOLA	Ord	1223	1243	1,6%
	TOTALE COSENZA		11524	11800	2,4%
			+ 276		



CENTRO SERVIZI
UIL CALABRIA

CATANZARO

Zona	Descrizione Zona	Tipo	ANNO 2019	ANNO 2020	VAR %
CZO_01	CATANZARO SEDE	Ord	789	779	
CZO_02	CZ2 - MIMMO	Ord	452	471	
	TOTALE CATANZARO	Ord	1241	1250	0,7%
CZO_07	SEDE CZ6-NOCERA PULICE	Ord	274	315	15,0%
CZO_08	SEDE DI SOVERATO	Ord	865	936	8,2%
CZO_09	SEDE DI LAMEZIA TERME - NICAST	Ord	472	1120	
CZO_15	SEDE LAMEZIA T.2 - GIORDANO	Ord	1211	629	
	TOTALE LAMEZIA T. - NICASTRO	Ord	1683	1749	3,9%
CZO_10	SEDE CZ 7 - AIELLO	Ord	291	320	10,0%
CZO_12	SEDE DI SERSALE	Ord	445	452	1,6%
CZO_13	SEDE CATANZARO LIDO	Ord	518	521	0,6%
CZO_14	SEDE DI CHIARAVALLE CENTRALE	Ord	117	91	-22,2%
CZO_16	SEDE CZ LIDO 2 - CORREALE	Ord	227	205	-9,7%
CZO_17	SEDE LAMEZIA TERME - SAMBIASE	Ord	920	971	5,5%
CZO_19	SEDE CZ9 - SAN VITO	Ord	133	128	-3,8%
CZO_21	SEDE CZ11 - GIRIFALCO	Ord	60	54	-10,0%
CZO_22	SEDE SATRIANO	Ord	770	820	6,5%
CZO_25	SEDE DI BOTRICELLO	Ord	395	492	24,6%
CZO_27	SEDE DI MONTEPAONE LIDO	Ord	438	442	0,9%
CZO_28	SEDE LT3- PIZZONIA	Ord	32	42	31,3%
CZO_29	SEDE DI SELLIA MARINA	Ord	365	860	135,6%
CZO_VV	CAF UIL DI VIBO VALENTIA	Ord	881	706	-19,9%
CZO_VV1	SEDE DI PIZZO VV	Ord	109	605	455,0%
CZO_VV3_TR	CAF UIL SEDE DI TROPEA	Ord	328	330	0,6%
CZO_VV4	SEDE DI VIBO V - RAFFAELE	Ord	733	762	4,0%
	TOTALE VIBO VALENTIA	Ord	2051	2403	17,2%
	TOTALE CATANZARO/VIBO		10825	12051	11,3%
				+1224	



CENTRO SERVIZI
UIL CALABRIA

REGGIO CALABRIA

Zona	Descrizione Zona	Tipo	ANNO 2019	ANNO 2020	VAR %
02RC03	CATONA REGGIO CAL	Ord	57	2	-96,5%
02RC06	LOCRI ARONE FEDERICA	Ord	215	0	-100,0%
02RC17	REGGIO CALABRIA	Ord	36	0	-100,0%
02RC18	STILO	Ord	97	46	-52,6%
02RC19	POLISTENA	Ord	172	150	-12,8%
02RC20	MELICUCCO	Ord	50	5	-90,0%
02RC22	GIOIOSA IONICA COPAGRI	Ord	202	202	0,0%
02RC28	MELICUCCO	Ord	202	219	8,4%
02RC30	SAN MARTINO	Ord	105	102	-2,9%
02RC31	GALATRO	Ord	196	142	-27,6%
02RC33	MAMMOLA	Ord	97	101	4,1%
02RC36	LOCRI	Ord	496	593	19,6%
02RC37	STUDIO CADILE	Ord	91	98	7,7%
02RC38	MARINA GIOIOSA IONICA2	Ord	3	1	-66,7%
02RC40	GROTTERIA	Ord	2	0	-100,0%
02RC41	TRASPORTI 2	Ord	799	825	3,3%
02RC42	REGGIO CALABRIA	Ord	269	134	-50,2%
02RC48	SINOPOLI	Ord	68	158	132,4%
02RC51	BIANCO 2	Ord	230	176	-23,5%
02RC52	DELIANUOVA GUADAGNINO	Ord	18	16	-11,1%
02RC53	CINQUEFRONDI	Ord	259	255	-1,5%
02RC54	ROSARNO2	Ord	38	3	-92,1%
02RC62	LOCRI SAINATO ANTONELLA	Ord	103	3	-97,1%
02RC64	VILLA SAN GIOVANNI	Ord	346	383	10,7%
02RC65	CONDOFURI	Ord	242	13	-94,6%
RCO_01	REGGIO CALABRIA SEDE	Ord	3284	2645	-19,5%
	TOTALE REGGIO CALABRIA		7677	6272	-18,3%

-1406



CENTRO SERVIZI
UIL CALABRIA

CROTONE

Zona	Descrizione Zona	Tipo	ANNO 2019	ANNO 2020	VAR %
	SEDE CROTONE	Ord	2132	2062	-3,3%
	ISOLA CAPO RIZZUTO	Ord	288	360	25,0%
	CUTRO	Ord	209	180	-13,9%
	COTRONEI	Ord	170	160	-5,9%
	MELISSA	Ord	160	143	-10,6%
	CRUCOLI	Ord	73	58	-20,5%
	CIRO' MARINA	Ord	72	79	9,7%
	PETILIA POLICASTRO	Ord	50	30	-40,0%
	SAN MAURO MARCHESATO	Ord	35	65	85,7%
KRO_01	CROTONE SEDE	Ord	3189	3137	-1,6%
	TOTALE CROTONE	Ord	3189	3137	-1,6%
			-53		



CENTRO SERVIZI
UIL CALABRIA

